

Sdílení vyšetření pomocí šifrovaného odkazu prostřednictvím URL odkazu / QR kódu přímo z prohlížeče MARIE WebVision NÁVOD

Na oddělení RTG nabízíme možnost sdílení patientských dat přihlášením přes **webový prohlížeč**, nebo **QR kód**.

Pacient si odnáší vygenerovaný odkaz/QR kód. K odkazu je přiřazeno **heslo**, kterým se lze přihlásit přes webový prohlížeč a **pin**, který má pacient k dispozici pro potvrzení přihlášení do prohlížeče. U přihlašování přes QR kód se zadává pouze pin. Platnost odkazu je omezená. Standartně je vyšetření k dispozici **30 dnů**. V případě potřeby lze platnost prodloužit.

Tuto službu lze využít především v případě, pokud pacient potřebuje mít vyšetření k dispozici do jiného zdravotnického zařízení, které není zapojeno do systému **ePACS**. Vyšetření je zabezpečeno šifrováním. Lékař vždy uvidí pouze snímky daného pacienta. Lze prohlížet i starší vyšetření v časové ose a **snímky se dají exportovat** - uložit ve formátech **jpg, png, tiff**.

Pacient: POKUSNIK POKUS → **Jméno pacienta**

Datum vyšetření: 15. 5. 2012 → **Datum vyšetření**

Vaše vyšetření je přístupné na URL adrese: rtg.poliklinikazr.cz

Klikněte na tlačítko **Jednorázový kód** a vyplňte následující kód:

→ <http://rtg.poliklinikazr.cz>

→ **odkaz na webový prohlížeč**

EX-TR5R-JT63-E8XP-TCZ7

→ **Kód**

Nebo naskenujte následující QR kód:



→ **QR kód**

Odkaz je platný do 8. 2. 2025

→ **Platnost odkazu**

⌘ ZDE ODSTŘIHNĚTE

Váš PIN: 3122

→ **PIN pro potvrzení zobrazení vyšetření**

POSTUP PŘIHLÁŠENÍ K VYŠETŘENÍ PACIENTA

Do příkazového řádku webového prohlížeče zadejte adresu

rtg.poliklinikazr.cz (<http://rtg.poliklinikazr.cz>).

Zobrazí se Vám prohlížeč **MARIE WebVision**.

Klikněte na volbu **JEDNORÁZOVÝ KÓD**.

V kolonce **Typ** zvolte:
Nasdílené vyšetření

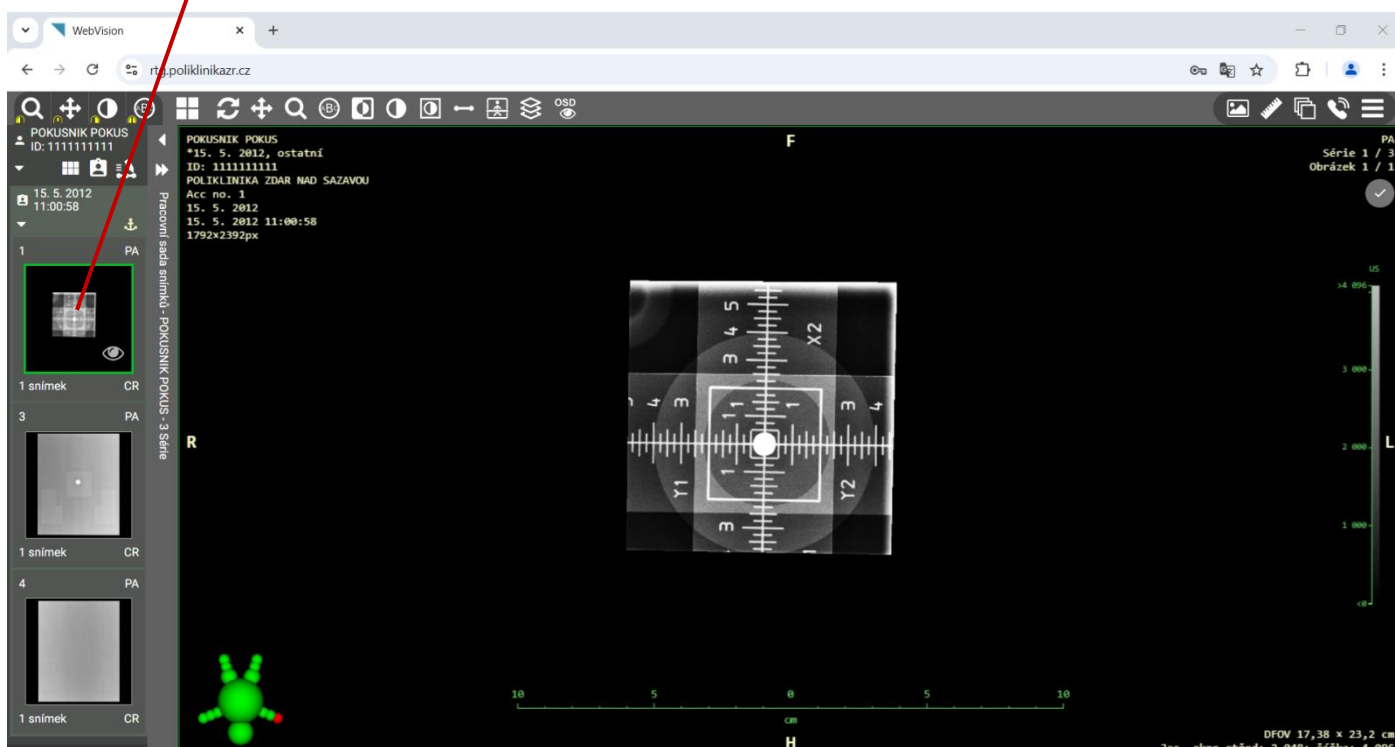
Klikněte na tlačítko **Jednorázový kód** a vyplňte následující kód:

EX TR5R-JT63-E8XP-TCZ7

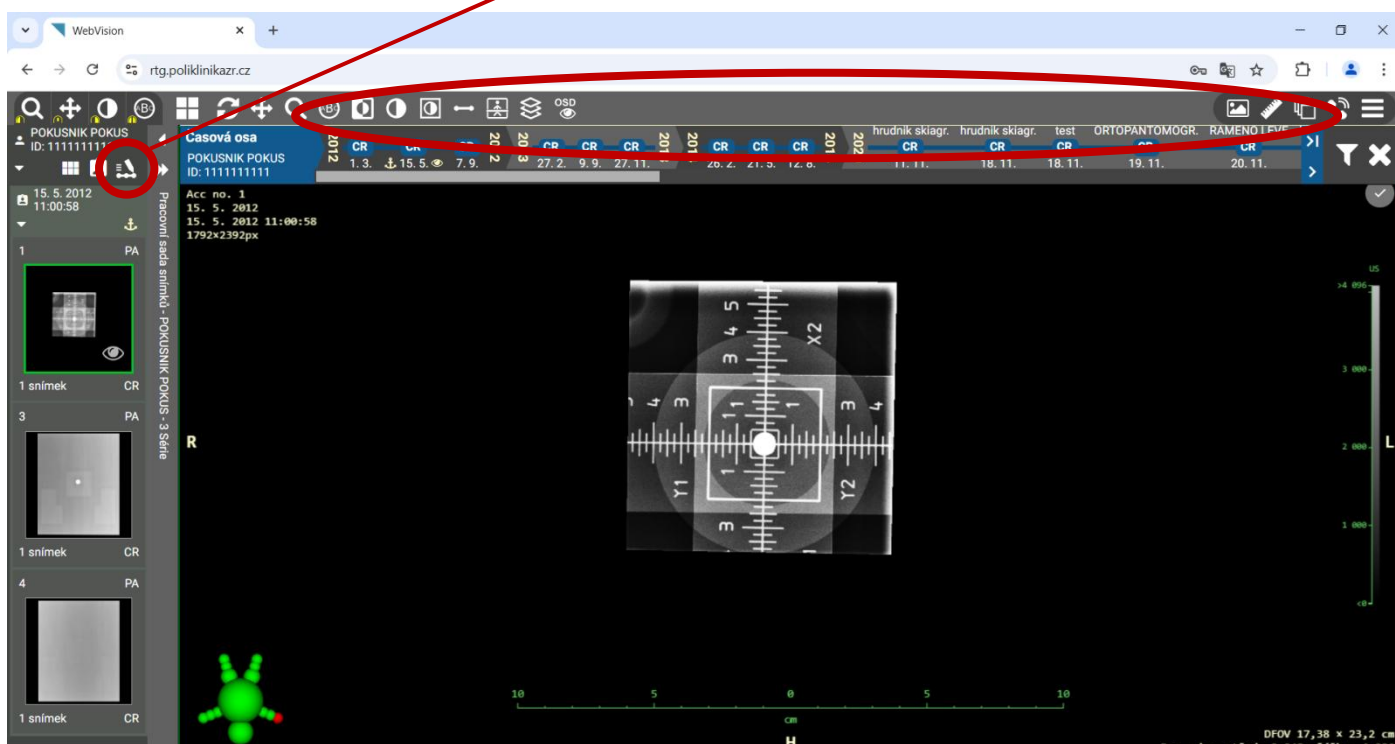
Vyplňte jednorázový kód **VELKÝM PÍSMEM**, kdy **EX** se už **nezadává**, je součástí řádku pro vyplnění hesla.

(toto heslo je vzor, zadává se platné heslo k danému vyšetření)

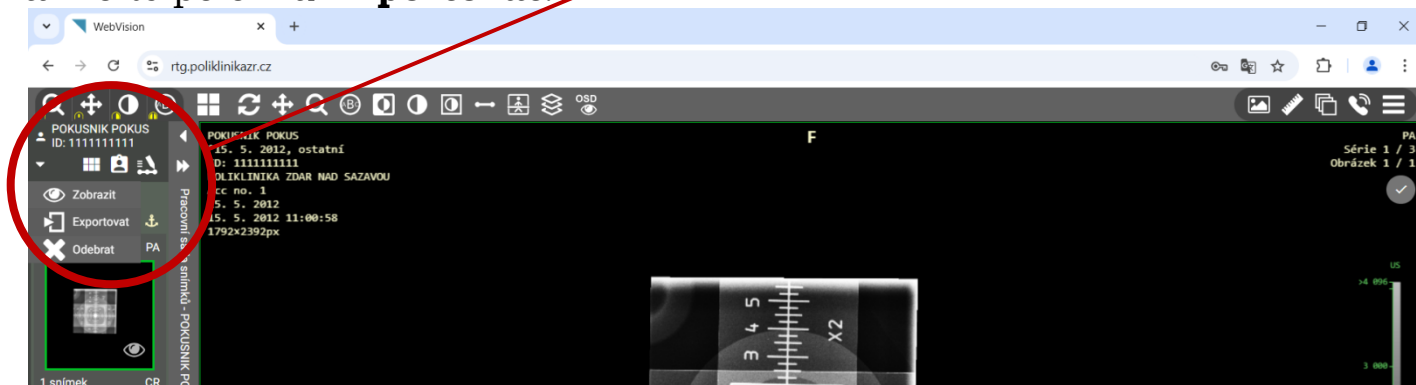
Po přihlášení se **dostanete ke snímkům pacienta**. Snímky lze zobrazit **2x kliknutím** na daný snímek v levé části, nebo **přetažením** do středu prohlížeče.



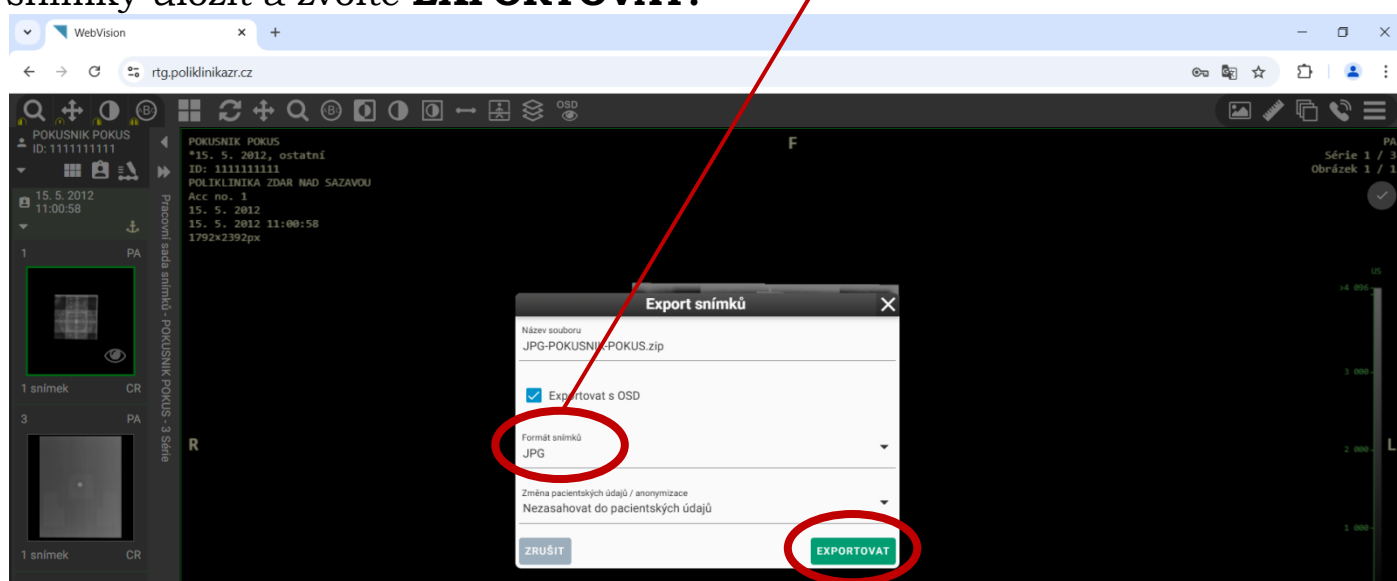
Kliknutím na ikonu **Časová osa** si zobrazíte všechna další vyšetření pacienta.



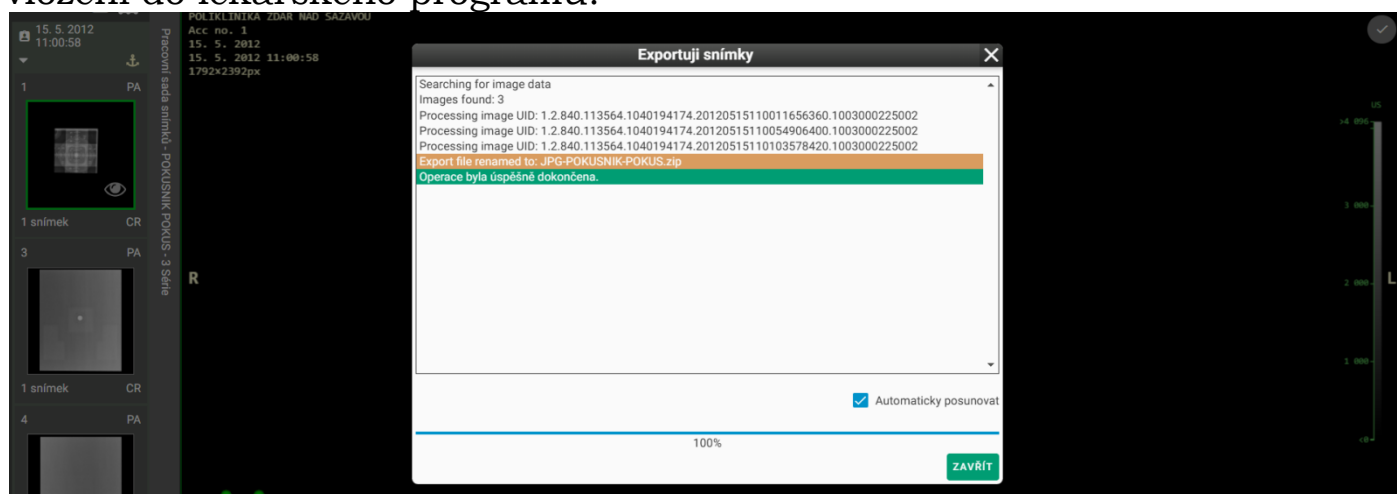
Snímky se dají exportovat - uložit ve formátech jpg, png, tiff.
V prohlížeči klikněte **pravým tlačítkem** do místa, kde je **jméno pacienta**
a zvolte položku **Exportovat**.



Export snímků – vyberte si **Formát snímků**, v jakém formátu chcete
snímky uložit a zvolte **EXPORTOVAT**.



Snímky pacienta se uloží do počítače k dalšímu možnému využití – např.
vlození do lékařského programu.



Děkujeme za spolupráci.
V případě potřeby nás neváhejte kontaktovat.

Poliklinika Žďár nad Sázavou, p.o. - Radiologické oddělení Tel.: 566 690 242
Studentská 4 Mt.: 778 116 991
591 01 Žďár nad Sázavou

Email: rtg@poliklinikazr.cz